

產品內容

除了本『快速上手指南』外，此產品內容還包括以下這些配件：



WISE-2841M-4GE
WISE-2841M-4GC



Antenna
(ANT-421-04)



MicroSD 卡及
Micro SD/SD 轉接卡



螺絲起子



白色端子 x 16

技術支援

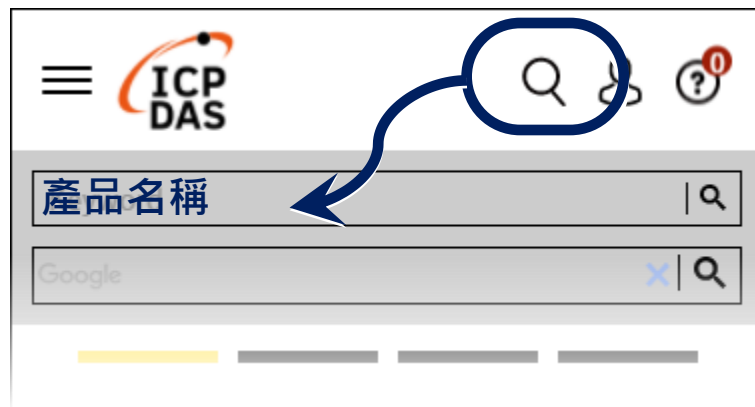
service@icpdas.com

www.icpdas.com

技術資源

如何在 ICP DAS 網站上搜索 driver、手冊和規格


- 行動版網站



- 一般網站


1. 檢視啟動模式

在啟動 WISE-2841M-4GE/4GC 前，請先確認旋轉式開關的位置在“0”。



2. 預設網路設定

WISE-2841M-4GE/4GC 在出廠時會統一預設網路設定值，如下表：



LAN1	預設值
網路設定	DHCP
LAN2	預設值
IP 位址	192.168.255.1
子網路遮罩 (Mask)	255.255.0.0
通訊閘道 (Gateway)	192.168.0.1

3. 連接 WISE-2841M-4GE/4GC

使用者透過 WISE-2841M-4GE/4GC 所提供的網頁，只需使用滑鼠點選設定，即可完成控制器上的 I/O 模組連接與工作邏輯的規劃。

- 開啟瀏覽器，填入 WISE 模組 IP 作為瀏覽器的 URL 位址



- 初次登入時，需設定登入密碼



- 設定流程的細節，請參照 WISE-2841M-4GE/4GC 操作手冊